

知っていますか?



脳神経外科 部長 松澤裕次

AED (Automated External Defibrillator) 自動体外式除細動器について

- 1) AEDは、近年、駅・空港・ホテル・学校などの公共施設によく見られるようになりました。心停止の中で、心室細動・無脈性心室頻脈に対して正常な脈に戻す器械です。突然発症する不整脈ばかりでなく、スポーツの中でボールが前胸部にあたり(心臓振盪)心停止を起こす場合も使用されます。急に倒れて心停止になった人に、すぐに(2~3分以内)除細動をかければ、75%以上の方が生存できると言われています。
 - 2) 平成16年7月1日より、一般市民も講習なしで使用可能となりました。AEDのスイッチを入れると、音声ガイドにより比較的簡単に除細動(ショック)をすることができます。
 - 3) もちろんすぐ近くにAEDがない状況のケースが圧倒的に多いでしょう。その場合は、救急車を呼んでもう一人の人がAEDを取りに行っている間、心臓マッサージが重要になります。除細動は時間が経つにつれて徐々に効果が薄れてくるので、有効性を長引かせるためには心臓マッサージしかありません。心臓マッサージは全ての心停止に適応があります。
- 最後に、多くの皆様がAEDの使用方も含めた初期救命講習を受講されることをお勧めします。(注意：心停止のなかでも除細動の適応のない方も多くいらっしゃいますので、その方はAEDで救命することはできません。)

お知らせコーナー

一般受付(診療)時間

平 日…午前 7:30(9:00)~午前 11:30
午後 1:00(2:00)~午後 4:00
土 曜…午前 7:30(9:00)~午前 11:30

※受付開始は午前 7:30からです
※各科で受付時間が異なります。
「各科外来担当医一覧表」をご確認ください。

面会時間

平 日…午後 1:00 ~ 午後 8:00
日・祝日…午前 10:00 ~ 午後 8:00

★予防接種(必ず保険証・母子手帳・通知書を持参し保護者同伴でおこしください)

乳幼児	毎週 火・木曜日	12:45~13:30
小・中学生	毎週 月~金曜日	9:00~11:00
		14:30~16:00
	毎週 土曜日	9:00~11:00

予防接種の種類により曜日が異なる場合がございます。来院前に小児科外来へお問い合わせください。

在宅看護・在宅介護でお困りのことはございませんか?

病院と連携を図り、より良い在宅生活が過ごせるように患者さま・ご家族さまと協力し充実した在宅サービスの提供をいたします。

生活の相談・指導、医療的処置を行う又は指導、ターミナルケア、身体介護、生活介護等いつでもお気軽にご相談下さい。

訪問看護ステーション千本・ヘルパーステーション緑町
TEL 055-952-1020

人間ドック・健康診断のお知らせ

人間ドック及び各種健康診断は予約制となっております。お申込み、お問い合わせは下記健康診断センターまでご連絡願います。

政府管掌健康保険 「一般健康診断」指定医療機関
日本病院会指定 「優良人間ドック施設」
「人間ドック・健診施設機能評価」
中央労働災害防止協会 「健康診断機関名簿登録」

人間ドック(2日コース・1日コース)
政府管掌健康保険(一般健診) 脳ドック その他健康診断

聖隷沼津健康診断センター

TEL 055-962-9882

問い合わせ時間 9:00~17:00(土曜日は12:00まで)
日本総合健診学会認定「優良総合健診施設」

せいい通信



2月22日、聖隷沼津病院院内患者会『おしゃべり会』発足1周年を記念して、聖隷沼津病院 管理棟 2階 研究図書室にて院内講演会を開催いたしました。講師として、自ら"がん"と闘い続け治療を受けながら医師の仕事をしている小倉 恒子先生(小倉耳鼻咽喉科医院・副院長)をお招きし、「がんになっても怖がらないで元気よく生きよう!」をテーマに講義していただきました。

又、当院 大澤 浩一郎医師が「乳がん治療の変遷と最新治療」について講義させていただきました。

たくさんの方々にご参加頂きましてありがとうございました。



〒410-8555
沼津市本字松下七反田902-6
TEL (055) 952-1000(代)
FAX (055) 952-1001



http://www.seirei-numazu.com

職種紹介シリーズ パート② ~診療放射線技師編~

病院で働いているのは誰と誰と誰?

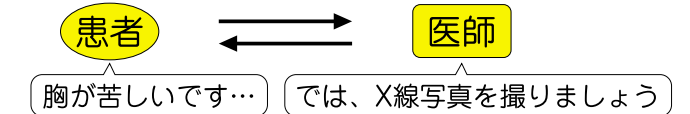
お医者さん…看護師さん…もちろんそれだけではなくですね?…事務員さん…掃除する人…それからえーと…

大きく息を吸って…
止めてください

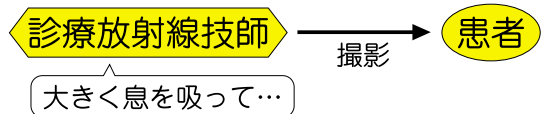
みなさん、この声を聞いたことはありますか? この声の正体は…私たち「診療放射線技師」です。私たち「診療放射線技師」も病院で働いている一員です。「X線技師」あるいは「レントゲン技師」とも呼ばれますが、これは昔の呼称であります。

診療放射線技師の役割

医師は必ず診察を行います。



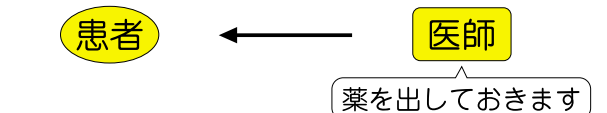
そこで、「診療放射線技師」の出番です。診療放射線技師は撮影を行います。



撮影した画像を医師に提供します。



医師はその画像情報も用いて診察を行います。



このように、「診療放射線技師」とは、様々な撮影装置を利用して、診断に必要な画像を医師に提供し、診断や治療方針のサポートをしている医療技術者なのです。

(文責 放射線課 勝浦拓也)